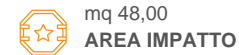
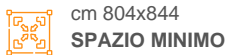





Studiata per il miglioramento ed il mantenimento della forza fisica.

Struttura realizzata con montanti in acciaio verniciato a forno. Barre in tubo Ø30 mm. realizzato in acciaio verniciato a forno, con finitura antiscivolo. Funi Ø16 mm. con anima d'acciaio. Anelli in polietilene spessore mm 20. Tappi di sicurezza, resistenti agli atti vandalici. Viti in acciaio zincato. Fissaggio in acciaio zincato M12.



## Planimetria / Planimetry

